

Control ambiental total para aves de corral

CHORE-TIME[®]

¡Crecamos juntos![™]

- Ventiladores, refrigeración y calefacción
- Controles, entradas de aire y malacates
- Ideales para actualizaciones o nuevas construcciones



Cuenta con Chore-Time por experiencia, confiabilidad, rendimiento y confianza.



Enfriamiento evaporativo TURBO-COOL™



Distribución de agua TURBO-COOL™



Calentador QUADRATHERM® de CHORE-TIME



Ventiladores TURBO® con persianas HYFLO®



Ventiladores galvanizados de 137 cm (54 pulgadas)

Ventiladores, refrigeración y calefacción

Sistema de enfriamiento evaporativo TURBO-COOL™

- Tubería de distribución de agua de 51 mm (dos pulgadas) con agujeros grandes de 4,0 mm (5/32 pulgadas), para sistemas más largos con mejor distribución de agua de un extremo a otro y de un agujero a otro, sistemas disponibles de hasta 33,5 metros/110 pies (hasta 22,8 metros/75 pies, todos desde un extremo).
- Canaleta continua de una sola pieza, no hay costuras ni juntas donde se podrían generar fugas.
- Parte superior abierta para un fácil monitoreo y mantenimiento.

Campanas calefactoras y calefactores Chore-Time

- El calefactor QUADRATHERM® de Chore-Time utiliza eficientemente el combustible y ofrece un modelo robusto de 23,45 kW (80.000 BTU/h) de calor en un patrón de calor amplio y con forma de galpón.
- Campanas calefactoras de bajo consumo de combustible con un rango de salida desde 6,74 kW a 12,31 kW (23.000 a 42.000 BTU/h) que incluyen características patentadas y construcción estable.
- También está disponible un calefactor espacial de 73,27 kW (250.000 BTU/h).

Extractores de túnel de alto rendimiento con persianas HYFLO®

- Ventiladores de compuesto ENDURA® de Chore-Time de 145 cm (57 pulgadas) que ofrecen una combinación de excelente rendimiento y selección estratégica de material líder en la industria con 30.400 CFM y 23,3 CFM/W a 0,10" c.a. de presión estática.
- Los ventiladores de fibra de vidrio duraderos están disponibles en diámetros de 122 y 132 cm (48 y 52 pulgadas) con 27.700 CFM y 20,8 CFM/W a 0,10" c.a. de presión estática.
- Los ventiladores galvanizados están disponibles en diámetros de 122, 132 y 137 cm (48, 52 y 54 pulgadas) en modelos de alta capacidad y eficiencia energética con 28.900 y 22,0 CFM/W a 0,10" c.a. de presión estática.
- Mejore el rendimiento de los ventiladores minimizando las obstrucciones durante la operación del ventilador con las persianas HYFLO® de Chore-Time.
- Utilizar el propulsor de frecuencia variable de Chore-Time para poner en funcionamiento los extractores de túnel a una capacidad reducida puede ahorrar energía significativa en comparación con el funcionamiento continuo de pequeños ventiladores de ventilación mínima.



Ventiladores de eficiencia energética ENDURA® de Chore-Time de 57 pulgadas (145 cm), resistentes a la corrosión



¡Crecamos juntos!™

Controles, entradas de aire y malacates



Control CATALYST®

Controles, software y accesorios

- Los controles CHORE-TRONICS® son los favoritos de la industria gracias a su carácter prescindible, sus periféricos integrados y otras características de conveniencia. Utilícelos con el software profesional C-CENTRAL de Chore-Time.
- El control completo del galpón CATALYST® tiene muchos idiomas incorporados para mejorar la comunicación y la eficiencia.
- Las herramientas de diagnóstico disponibles incluyen: medidores de velocidad de aire, básculas de pesaje para aves, básculas para alimento y temporizadores de línea de comederos.
- Conexión a una computadora remota: se puede conectar al CATALYST® a través de su computadora que esté conectada a la red local. La conexión de la computadora es idéntica a la del control CATALYST®.



Puertas de túnel

Puertas de túnel


- Panel estable de puerta compuesta, laminado, con aislamiento de esponja extruida de 38 mm (1,5 pulgadas) de grosor colocado entre plástico reforzado con fibra de vidrio granulada.
- Los movimientos ciclónicos de aire generan el flujo de aire deseado a nivel de las aves en todo el galpón, eliminando las zonas muertas en los lados y los extremos de las paredes.
- Están disponibles en 1,22 y 1,52 m (cuatro o cinco pies) de altura para adaptarse a las aberturas típicas del túnel del galpón para actualizaciones o nuevas construcciones. Elija puertas de funcionamiento continuo o preensambladas para edificios con vigas de acero o construcción de riostra.



Entradas de aire en el ático

Entradas y malacates

- Las entradas de aire en el ático de Chore-Time complementan las entradas de aire de las paredes laterales para ofrecer suministro automático de aire templado durante las primeras etapas de ventilación mínima. También está disponible un juego de caja remota.



Modelo de malacate con salida de poleas LINEAR-LIFT™ con tuerca de bronce





Entradas de aire galvanizadas

- Las entradas de aire de acero galvanizado duraderas utilizan protectores laterales para direccionar el aire.
- Las entradas de aire de plástico curvado (direccionales) dirigen el aire fresco hacia arriba y lo envían hacia el centro del galpón.
- Los malacates LINEAR-LIFT™ están disponibles en los modelos con salida de poleas, de catalina en cadena y con rodamiento para cadena de alto rendimiento.

Fácil de reemplazar, La tuerca plástica de dos piezas también está disponible



El bloqueo de metal de desplazamiento retiene la tuerca en forma segura



Modelos con rodamiento para cadena (izquierda) y con salida de cable LINEAR-LIFT™

Diseño y respaldo



Distribuidores bien capacitados



Servicio de diseño

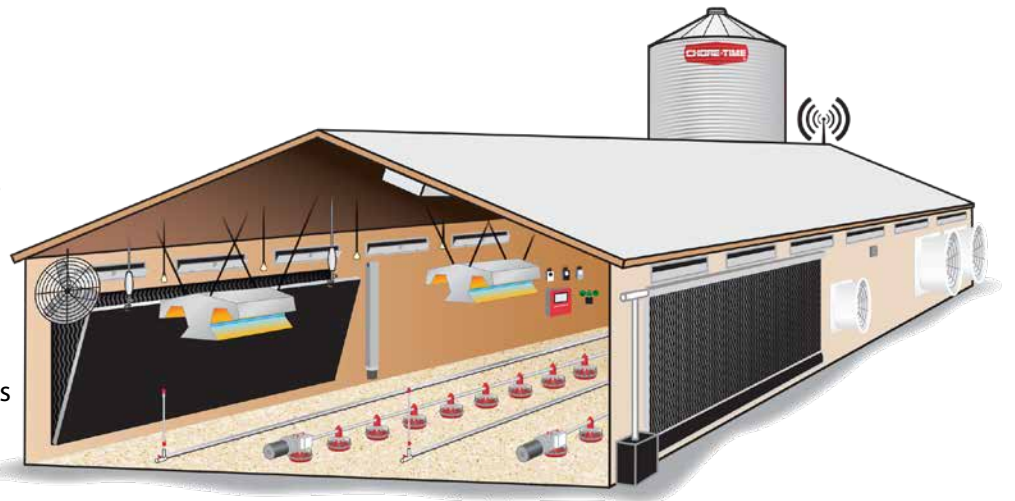


Equipo de servicio con ubicaciones regionales



Comprobado en nuestro propio túnel de viento

Los años de servicio de Chore-Time en la industria avícola demuestran nuestra dedicación para desarrollar productos líderes para ayudar a los avicultores alrededor del mundo. Estamos comprometidos con diseñar, probar y demostrar nuestro equipo en el campo antes de ofrecérselo a través de nuestros experimentados y bien capacitados distribuidores autorizados independientes. Los sistemas de ventilación de Chore-Time son:
*Fabricado para funcionar.
Construido para durar.™*



¡Crecamos juntos!™

www.choretime.com

Chore-Time es una división de CTB, Inc.
Una empresa de Berkshire Hathaway

Localice a su distribuidor independiente autorizado en choretime.com/distributor

Chore-Time

Milford, Indiana EE. UU.
info@choretime.com

Chore-Time Europe Sp. z o.o.

Strykowo, Polonia
info@choretime.pl

Chore-Time Europe B.V.

Panningen, Países Bajos
info@choretime.nl

Chore-Time Ede B.V.

Ede, Países Bajos
info@choretime.nl